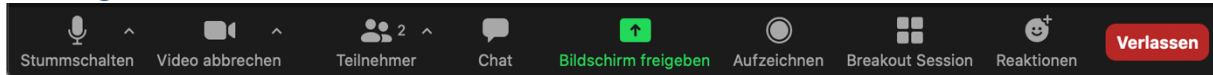


Zoom Meeting Software

Hier einige kleine Tipps zur Verwendung der Meeting Software Zoom.

Wichtige Schaltflächen im unteren Bereich



- Stummschalten: Bitte wenn möglich stumm schalten, so dass Hintergrundgeräusche vermieden werden.
- Video: Hier kann man die Bildübertragung starten/beenden.
- Breakout Session: Hier kann man den jeweiligen Breakout Sessions beitreten.

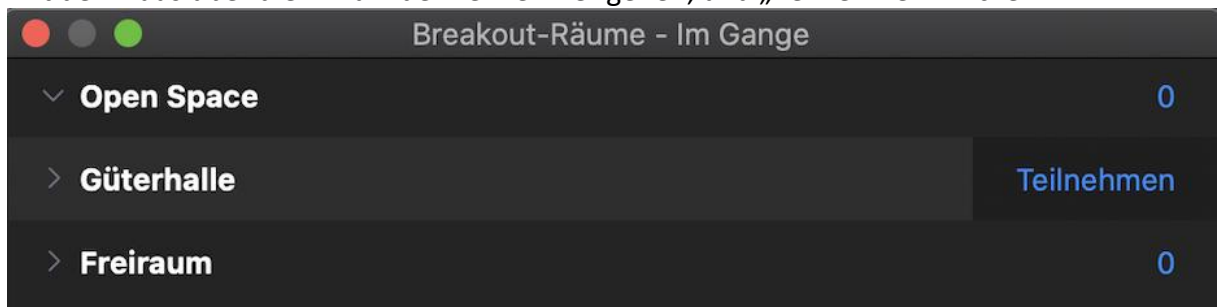
Breakout Session beitreten / verlassen

- Schaltfläche Breakout Session anklicken

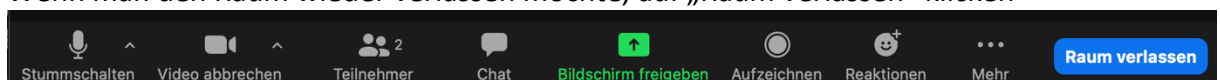


- Im folgenden Fenster erscheinen die Breakout Räume. Rechts wird die Anzahl der Teilnehmer jedes Raums angezeigt.

Mit der Maus über die Anzahl der Teilnehmer gehen, und „Teilnehmen“ klicken

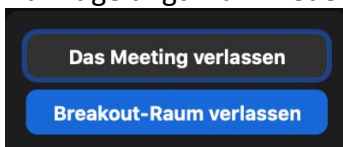


- Wenn man den Raum wieder verlassen möchte, auf „Raum verlassen“ klicken



Und dann „Breakout-Raum verlassen“ klicken.

Damit gelangt man wieder in den Hauptbereich.



NICHT auf „Meeting verlassen“ klicken. Dann ist man wieder ganz raus.